

中央民族大学2024年美术类校考初试网络报考操作说明

一、主要时间安排及事项

序号	事项	时间安排	事项内容
1	报名及考前准备	1月12日-19日 20:00 (每日23:00至次日7:00是系统维护时间, 报名功能暂停服务)	1. 下载艺术升APP, 登陆注册, 上传报考资料(身份证、省统考合格证或准考证、本人照片), 进行报名缴费, 并关注资料审核情况, 不通过者及时在报名截止时间内重新上传, 审核通过后方能打印准考证参加考试。 只能选择一个专业报考, 不能兼报。 2. 考前准备: (1) 两部手机及其电源线、充电宝, 两个手机支架。 两部手机均需安装“艺术升”APP , 20G的可用存储空间, 一部为 主机 用于模拟考试、查看考题、正式考试、提交作品照片及录制视频, 一部为 辅机 用于扫描主机二维码后, 在与主机不同的角度监控录制考试过程, 提交录制视频。 正式考试时严禁接打电话, 以防来电造成视频录制中断、作品不能提交等。 (2) 独立安静的考试场地, 稳定的WiFi、4G信号。(3) 考试用纸1张、备用卷1张(8开), 准考证, 剪刀, 胶棒, 红色印泥, 椅子, 画板、画夹及铅笔或炭笔等绘画工具。 3. 考生报名后即可进行考前练习(不限次数)。
2	打印准考证	1月20日	电脑登陆 https://www.artstudent.cn “打印中心”打印准考证。
3	模拟考试	1月20、21日	安排三次模拟考试(时长与正式考试有所不同), 熟悉、掌握正式考试的拍摄要求和考试流程, 考生至少参加一场模拟考试。 1月20日17:00-17:30, 19:00-19:30, 1月21日19:00-19:30, 请提前半小时进场调试好设备, 考前十分钟获得考题。
4	正式考试	1月22日下午	13:00-13:30 考生调试考试场地、手机机位(主辅机均需提前下载安装“艺术升”APP), 手机音量调至最大以听清考试中相关指令。 13:30-13:50 主机进入网络考试, 签订考试承诺书, 阅读考生须知等, 辅机扫主机的二维码登陆, 开始录制视频。 13:50-14:00 主机 选择相应报考专业考试, 点击开始考试 。身份识别通过后, 在语音指令下使用 辅机360度环顾考场 一周记录考场环境, 粘贴条形码并按压右手拇指或食指手印, 完成后获取考题(不得提前答卷)。 14:00-16:00 开始正式考试 , 14:30后迟到考生不得进入考场, 考试结束前在语音指令下迅速将作品、本人完整面部共同在主机前展示至少10秒钟。考试时间结束, 主机自动结束录制。 16:00-16:15 主机竖屏拍摄作品照片并上传, 可多次拍摄 , 选择最满意的一次提交。

		24:00前提交主、辅机视频。
--	--	-----------------

注意：考生务必把握作品照片和视频提交时间，逾时后将不能提交。在考试作品照片、视频没有成功提交前切勿自行卸载艺术升APP。

报名考试期间咨询电话：学校 010-68932902、68932806，1月22日考试当天增加一部咨询电话 68932379。服务时间：上午 8:30-11:30，下午 14:00-17:00

艺术升 0571-26881663，或“艺术升”APP报考页在线客服。服务时间：8:00-23:00

二、如何报名？

(1) 安装手机应用版

扫描二维码，下载艺术升并进行安装。



扫一扫 下载APP

(2) 注册用户和登录

下载 APP 后，打开艺术升，进入登录页面，未注册账号需点击左下角【账号注册】进行注册。



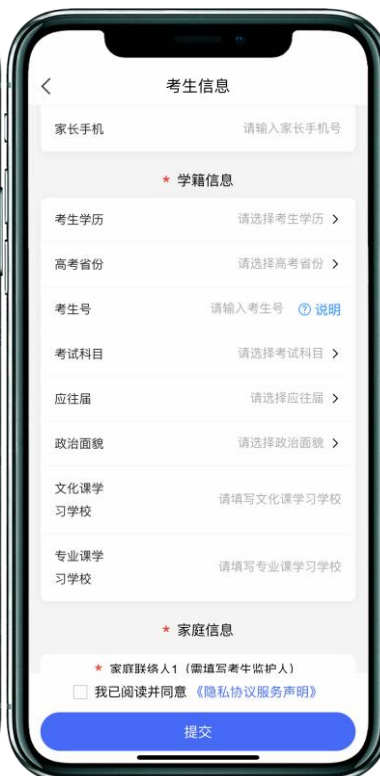
证件号注册，直接**输入考生身份证号码注册**（切勿使用家长或他人的身份证号注册或绑定）



(3) 填写考生信息

考生进入报名界面选择【完善信息】

考生上传身份证人像面，系统自动录入身份信息，考生需确认系统扫描录入的身份信息是否为考生自己正确的身份信息。



(4) 报考资料上传

确认报名的考生在艺术升报名系统完成报考资料上传。具体拍摄要求点击蓝色链接查看。

考生若出现上传多次均未通过的情况，可以点击右下角的客服按钮，询问具体原因。



(审核未通过)



(审核通过)

(5) 填报专业

请考生选择学校“中央民族大学”，然后选择报考专业。



(6) 报考查询和缴纳报名费
缴费前请确认已下载支付宝 APP，未下载的可以扫描右侧二维码下载支付宝

手机扫码下载



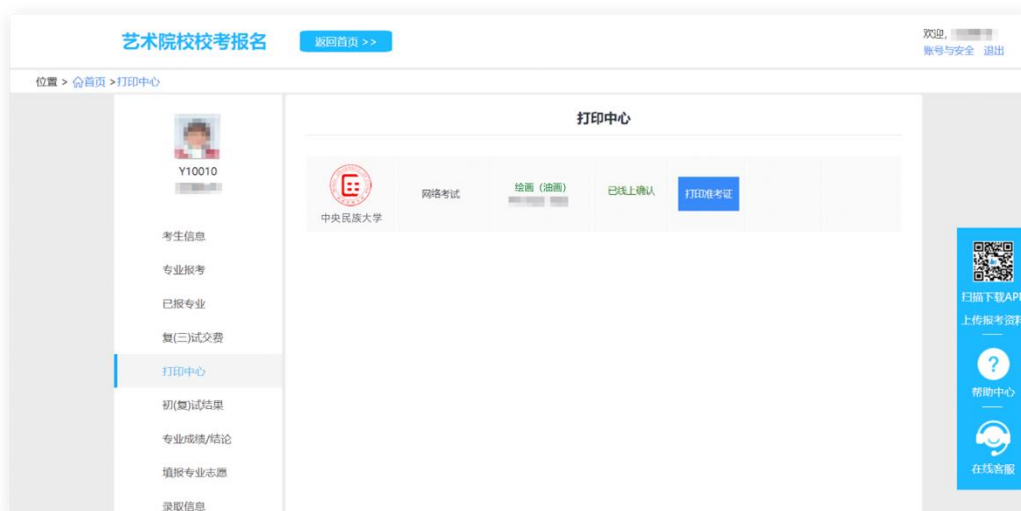
考生提交报考信息后，可以看到报名订单，直接点击“支付”进入支付宝界面完成网上交费





(7) 打印准考证

电脑登录网页版 (<https://www.artstudent.cn>)，点击“打印中心”后查看并打印准考证。准考证下方为包含考生信息的条码，考试开始时将条码沿着边界线裁剪下来，根据语音指令将条码粘贴到试卷的右上角。



中央民族大学准考证

姓名：李易峰 性别：男
身份证号：INFINITE
省份：湖北省
考生号：21130000000000
考点：网络考试[全国]



考生照片

报考专业	准考证号	考试时间	考场
绘画(油画)	202108896	1月10日9:00-11:00	第一场

考试开始前，请考生沿虚线剪下考试条码并粘贴在试卷右上角。



三、如何考试？

(1) 调试机器

根据下方机位图调整主机与辅机的摆放位置（图示仅供参考，实际可根据考生身高视情调整）



(2) 模拟考试

点击【正式考试】，勾选【我已阅读并承诺诚信参加考试】并点击【确定】进入模拟考试



注意：考生未按要求参加模拟考试，如影响正式考试结果，后果由考生自负。

模拟考试：1月20日，17:00-17:30，19:00-19:30；1月21日，19:00-19:30，共三个场次，考生至少参加一个场次的模拟演练。

(3) 正式考试

主机在考前30分钟登陆“艺术升”APP，首页或报考页选择“网络考试”，选择“中央民族大学”，进入“2024年美术类网络初试”，点击【正式考试】，勾选【我已阅读并承诺诚信参加考试】并点击【确定】进入考场。



进入科目后，点击【进入科目】按钮，进入到科目详情界面。



审题时间开始，主机点击【开始考试】按钮后出现二维码。打开辅机艺术升 APP，点击【首页】左上角【扫码】进入扫码界面，使用辅机扫描主机上的辅机码。

主机



辅机



扫码完毕后，辅机自动进入录制画面。



主机进行实人认证，通过后根据语音提示，使用**辅机 360 度环顾考场**一周记录考场环境后，再将辅机放回固定机位。在辅机监控下将从准考证上剪下的条形码贴在**素描纸右上角**，并在条形码右侧**方框内**加印右手拇指或食指手印。完成后即可查看考题。





考试时间到达后，系统自动开始进行正式考试录制，考试结束前在语音指令下将**作品与本人面部在主机前展示至少 10 秒钟**，考试结束时主机自动结束本次录制。

注：考生听到作品展示的语音指令后，尽快执行此步骤，并关注主机右上角展示时间倒计时，倒计时结束主机将自动结束录制，没有展示的将无法补录此环节。

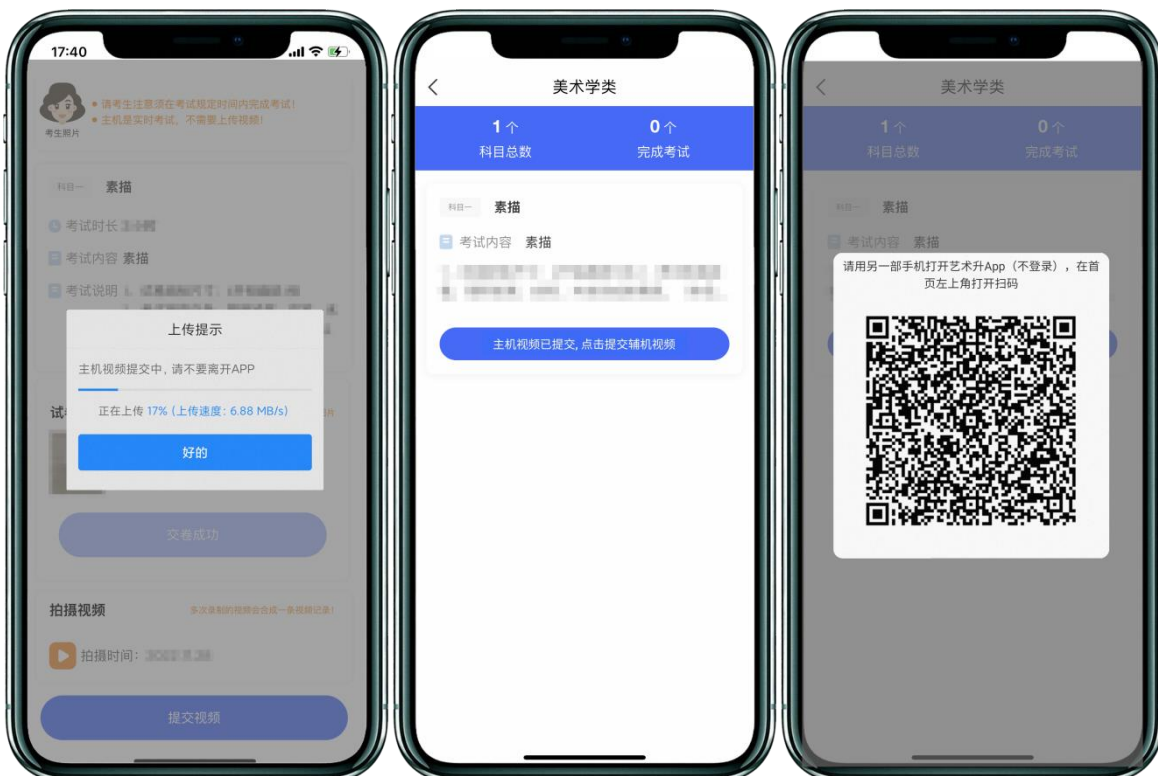


考试录制完成后，在【考试图片】处拍摄考卷并提交作品，作品上传后，在下方【拍摄视频】处点击【提交视频】，提交主机视频。



注：作品照片须在考试结束 15 分钟内上传，主、辅机视频须在考试当天 24：00 前上传。

主机上传完成后，点击该科目的【主机已提交，点击提交辅机视频】查看辅机提交二维码。



使用辅机扫描主机上的辅机提交二维码，进入【辅机视频列表页】，点击【提交辅机视频】上传辅机视频。



主机与辅机视频都上传完成后，完成本次考试



(切记：在考试作品照片、视频没有成功提交前切勿自行卸载艺术升 APP。)

四、异常问题咨询处理

1、艺术升客服咨询电话：0571-26881663

2、点击艺术升 APP 报考页面的“客服”入口咨询在线客服

服务时间：周一到周日，8:00-23:00